

A decorative ribbon with red, white, and blue stripes, curled in a loop in the upper right quadrant of the page.

GUIA PRÁTICO

SOLICITAÇÃO DE CREDENCIAIS E ACESSO AO PAINEL DE CONVÊNIOS

MUNICÍPIOS

GOVERNO DO ESTADO
DO ESPÍRITO SANTO
*Secretaria de Gestão
e Recursos Humanos*



PROPÓSITO:

O painel "**Gestão de Convênios - Municípios**" disponibiliza informações consolidadas sobre os convênios que envolvem repasse de recursos financeiros, celebrados pelos órgãos e entidades estaduais com os municípios, permitindo o acompanhamento da série histórica de repasses, bem como da execução física e financeira em tempo real. Além disso, possibilita o controle da situação, dos prazos, da vigência e dos valores em todas as etapas do ciclo de vida da parceria, incluindo alertas relacionados ao CRCC, oferecendo uma visão integrada para a gestão e o monitoramento estratégico. **Dessa forma, contribui para o acompanhamento contínuo e para o aprimoramento dos processos de gestão de convênios do Estado.**

.....

DOCUMENTAÇÃO PARA SOLICITAÇÃO DE ACESSO AO PAINEL:

Para solicitação de acesso ao Painel de Convênios e inclusão no recebimento de alertas e comunicações oficiais, é necessário o cumprimento de duas etapas obrigatórias: (I) emissão de ofício pelo chefe do Poder Executivo municipal e (II) preenchimento do formulário eletrônico E-Flow, com a devida anexação do ofício.

PASSO 1 – EMISSÃO DE OFÍCIO (PRÉ-AUTORIZAÇÃO DO ACESSO)

O processo de solicitação de acesso tem início com a emissão de ofício, assinado pelo prefeito municipal, por meio do qual será formalizada a pré-autorização para acesso ao Painel de Convênios.

O ofício deverá conter, de forma clara, **a indicação dos servidores que necessitam de acesso, incluindo, no mínimo, nome completo e endereço de e-mail institucional**, podendo também contemplar outras informações relevantes para identificação e cadastro.

A lista de servidores municipais atualmente autorizados pelos prefeitos está disponível no Portal de Convênios, por meio do menu “Ajuda” > “Painéis gerenciais de Convênios” > “Relação de servidores municipais autorizados”

Ressalta-se que o ofício constitui etapa obrigatória e indispensável, sendo o documento que formaliza a anuência do chefe do Poder Executivo municipal quanto à concessão de acesso aos sistemas e ao recebimento de comunicações institucionais.

GUIA PRÁTICO PARA SOLICITAÇÃO DE CREDENCIAIS:

PASSO 1: ACESSE O LINK: **"FORMULÁRIO DO E-FLOW"**, E SERÁ DIRECIONADO A PAGINA DO FORMULÁRIO:

E-FLOW ES GOVERNO DO ESTADO DO ESPÍRITO SANTO

Termos e Condições de Uso

SEGER - Formulário de Acesso aos Painéis de Inteligência Analítica (Usuários Externos)

Atenção

Este formulário só poderá ser utilizado para solicitações de acesso de usuários externos, como servidores públicos municipais ou de outros órgãos não vinculados ao governo do estado ou empresas públicas.

Se você é servidor do governo do estado do espírito santo, solicite seu acesso através do formulário específico.

SEGER - Painéis de Inteligência Analítica

Os painéis de inteligência analítica reúnem dados estratégicos em plataformas interativas, disponibilizando informações consolidadas de forma periódica. Com isso, possibilitam consultas ágeis, análises comparativas e acompanhamento da execução das políticas públicas. Ao integrar dados de diferentes sistemas governamentais, oferecem uma visão unificada que fortalece a transparência, a eficiência administrativa e o suporte à tomada de decisão em diversas áreas do Governo do Estado.

Gestão Administrativa

Gestão de Convênios – Painel de Municípios do Estado

Disponibiliza informações consolidadas sobre os convênios celebrados pelos órgãos e entidades do Estado com os municípios, permitindo o acompanhamento da série histórica dos repasses, o desempenho dos convenentes e a execução física e financeira em tempo real. O painel destaca o controle da situação, prazos, vigência e valores em todas as etapas do ciclo de vida dos convênios, oferecendo uma visão completa para gestão e monitoramento estratégico.

Acesso por usuários externos (Municípios):

Nos casos de solicitação de acesso por usuários vinculados a Municípios, não se aplica o fluxo de aprovação por chefia imediata via E-Docs. A concessão de acesso ficará condicionada à análise da Secretaria de Gestão e Recursos Humanos – SEGER, mediante:

- I – envio do formulário de solicitação devidamente preenchido; e
- II – apresentação de ato formal do Chefe do Poder Executivo Municipal (Prefeito), por meio de ofício encaminhado à SEGER, contendo a indicação e autorização expressa do servidor para acesso aos painéis de Inteligência Analítica.

A SEGER poderá, a seu critério, solicitar informações complementares para validação da autorização e da necessidade de acesso.

PASSO 2: PREENCHA TODOS OS CAMPOS **OBRIGATÓRIOS**.

Nome do Usuário *

CPF *

Vínculo Empregatício *

Servidor Publico Efetivo

Comissionado

Terceirizado

Outro

Justificativa de uso

Órgão / Ente Externo *

Setor *

Cargo / Função *

E-mail Institucional *

GUIA PRÁTICO

PARA SOLICITAÇÃO DE CREDENCIAIS:

- **ATENTANDO-SE PARA OS SEGUINTE CAMPOS:**

A) NO PRIMEIRO CAMPO, SELECIONE O SEU VÍNCULO EMPREGATÍCIO:

Vínculo Empregatício *

- Servidor Publico Efetivo
- Comissionado
- Terceirizado
- Outro

B) NO CAMPO “TIPO DE SOLICITAÇÃO”, ESCOLHA A OPÇÃO “CRIAÇÃO DE ACESSO”;

Tipo de Solicitação *

- Criação de Acesso
- Alteração de Acesso
- Revogação de Acesso
- Reset de Senha

C) NO CAMPO “PAINÉIS DE INTELIGÊNCIA ANALÍTICA PARA A GESTÃO ADMINISTRATIVA”, ESCOLHA A OPÇÃO “GESTÃO DE CONVÊNIOS – PAINEL DE MUNICÍPIOS DO ESTADO”;

Painéis de Inteligência Analítica para a Gestão Administrativa

- Gestão de Convênios – Painel de Municípios do Estado *

D) ANEXE O OFÍCIO REFERENTE À AUTORIZAÇÃO FORMAL DO CHEFE DO PODER EXECUTIVO MUNICIPAL;

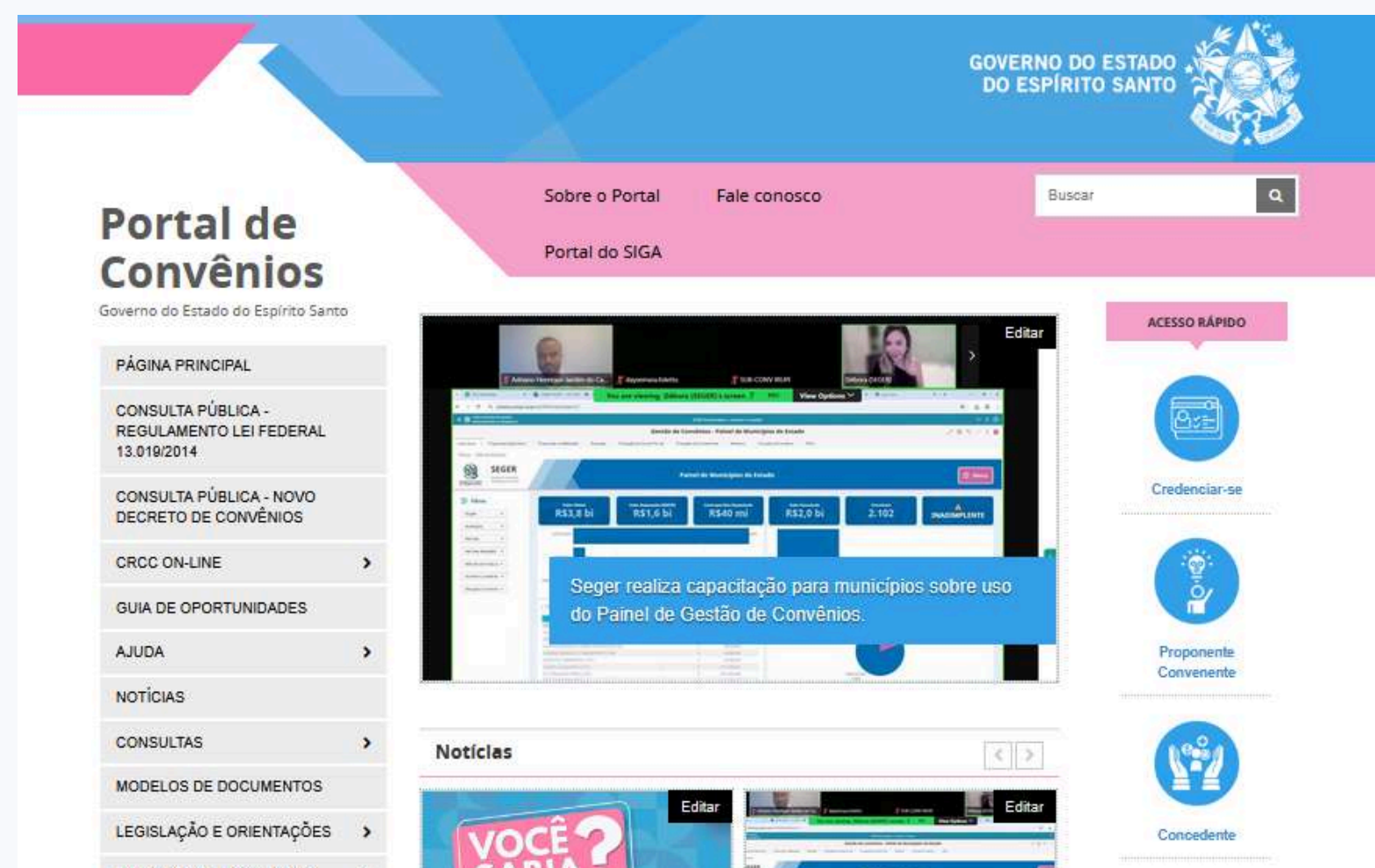
Autorização Formal do Chefe do Poder Executivo Municipal

Extensões permitidas: PDF Quantidade máxima: 5 arquivos

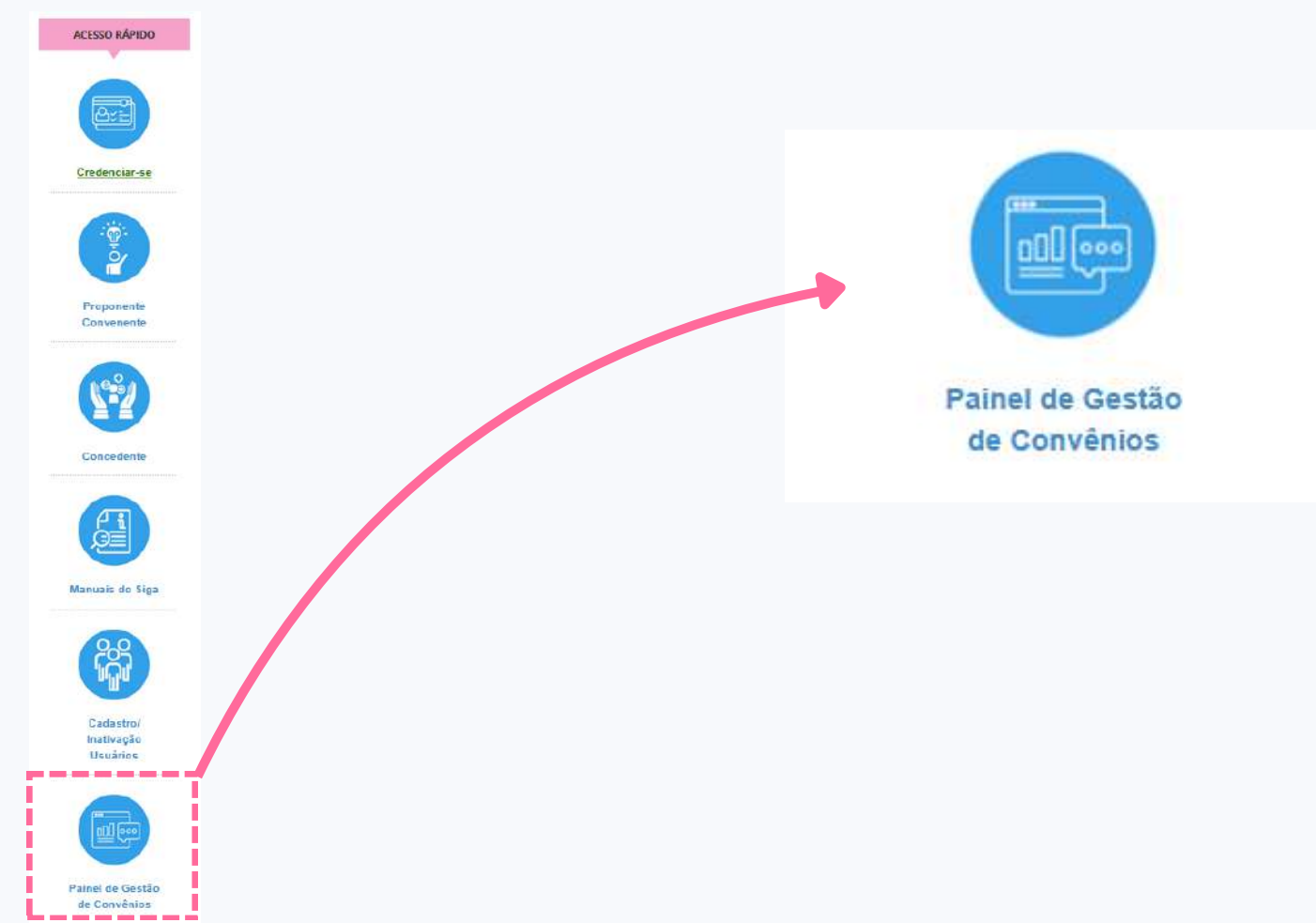
Selecionar arquivo Nenhum arquivo selecionado

PASSO A PASSO PARA ACESSAR O PAINEL:

PASSO 1: ACESSE O SITE DO PORTAL DE CONVÊNIOS : [HTTPS://
CONVENIOS.ES.GOV.BR/](https://convenios.es.gov.br/)



PASSO 2: NA CAMPO "ACESSO RÁPIDO" ROLE A PAGINA ATE ACHAR O ÍCONE DE NOME: "PAINEL DE GESTÃO DE CONVÊNIOS", E CLIQUE NELE.

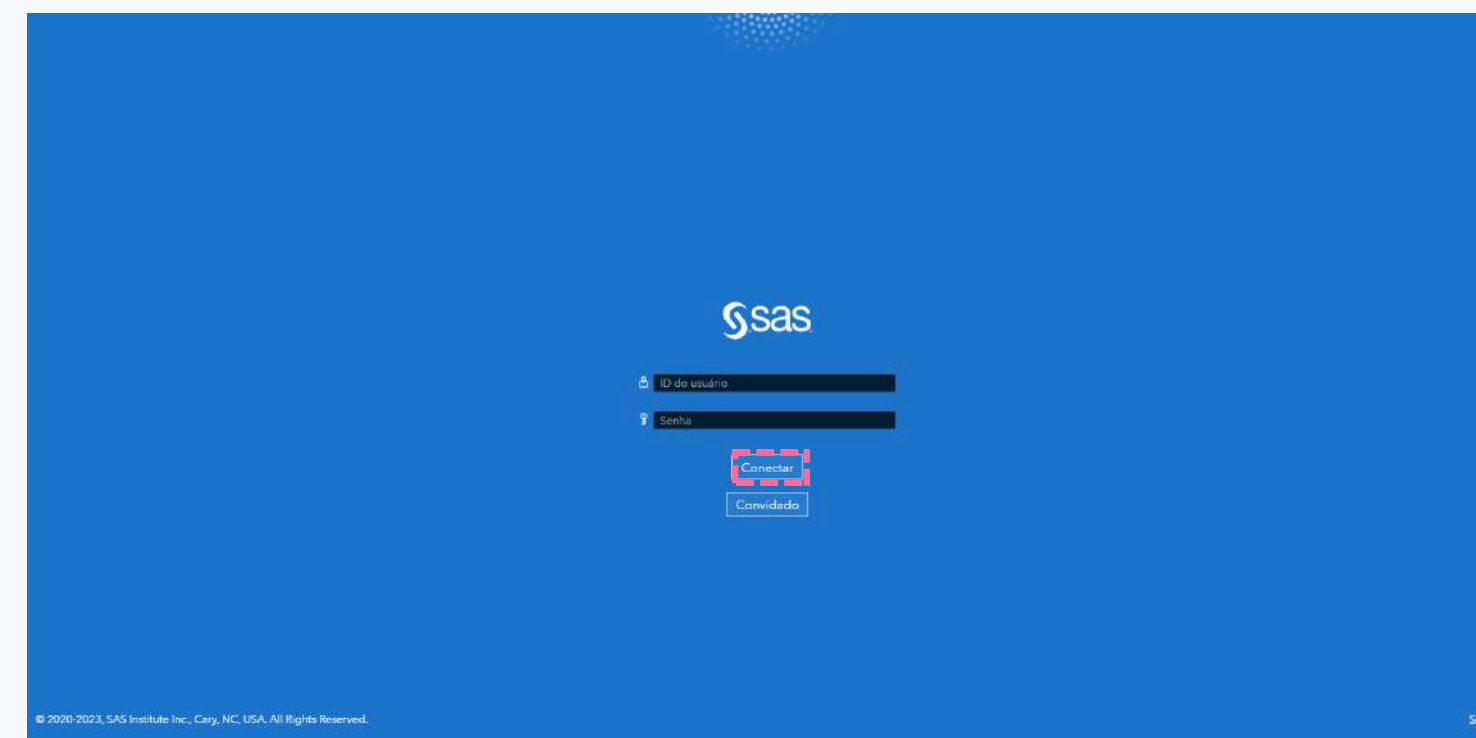


PASSO A PASSO PARA ACESSAR O PAINEL:

PASSO 3: NA OPÇÃO “SUBAD” CLIQUE EM “ACESSAR”.

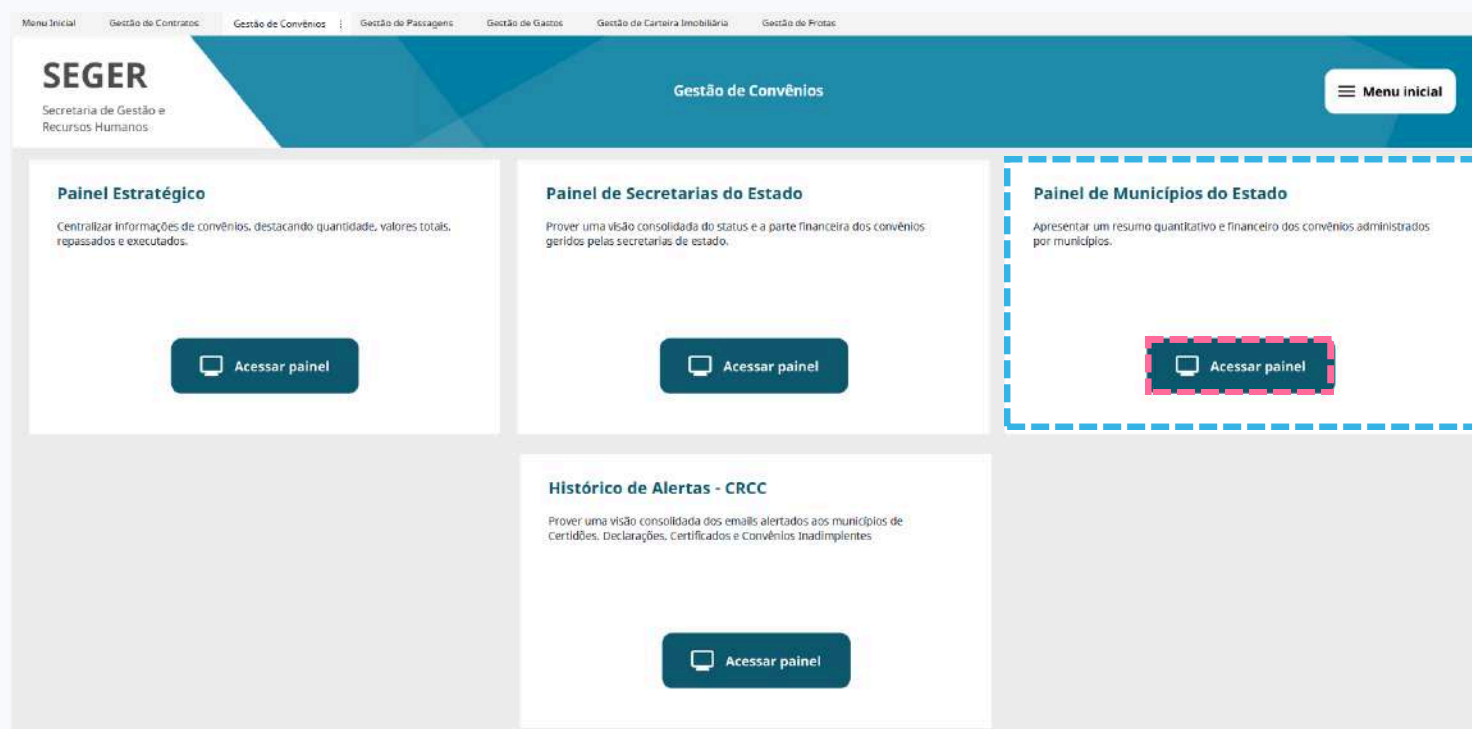


PASSO 4: NESTA PÁGINA, DEVEM SER INFORMADAS AS CREDENCIAIS QUE FORAM RECEBIDAS E-MAIL, ENVIADO APÓS A APROVAÇÃO DO FORMULÁRIO DE SOLICITAÇÃO DE ACESSO REALIZADO VIA E-DOCS. APÓS INFORMADAS AS CREDENCIAIS, CLIQUE EM “CONECTAR”.



PASSO A PASSO PARA ACESSAR O PAINEL:

PASSO 5: APÓS REALIZAR O **LOGIN** E SER REDIRECIONADO PARA ESTA PAGINA, NA OPÇÃO “**PAINEL DE MUNICÍPIOS DO ESTADO**”, CLIQUE EM “**ACESSAR PAINEL**”.



Desejamos que essa ferramenta contribua para tornar sua rotina de gestão de convênios mais prática e eficiente.

Em caso de **dúvidas**, entre em contato com a Subgerência de Convênios (SUBCONV), da SEGER pelo **telefone: (27) 3636-5211**.



**GOVERNO DO ESTADO
DO ESPÍRITO SANTO**
*Secretaria de Gestão
e Recursos Humanos*